

Informações Gerenciais do Estado do Espírito Santo



MÊS: JULHO 2013

GOVERNO DO ESTADO DO ESPÍRITO SANTO
SECRETARIA DE ESTADO DE GESTÃO E RECURSOS HUMANOS
SUBSECRETARIA DE ESTADO RECURSOS HUMANOS
NÚCLEO DE ESTATÍSTICA DE RECURSOS HUMANOS

Governador do Estado do Espírito Santo:
José Renato Casagrande

Secretário de Estado de Gestão e Recursos Humanos:
Aminthas Loureiro Júnior

Subsecretário de Estado Recursos Humanos:
Sandra Helena Bellon

Núcleo de Estatística de Recursos Humanos:
Marlene Vieira – Chefe de Núcleo de Estatística de Recursos Humanos
Claire Andrea Lyra – Assessor Especial
Lauryane Ferreira de Freitas - Estagiária
Marcelle Folha Motta de Moraes – Assessor Especial
Zaloar Gomes Pinto – Analista do Executivo

SUMÁRIO

Demonstrativo do Quadro de Servidores Ativos e Inativos _____	5
Valores da Folha de Pagamento _____	6
Comparativo da Evolução do Quantitativo de Servidores _____	7
Comparativo da Evolução da Folha de Pagamento _____	8
Quantitativo de Servidores do Poder Executivo Estadual – Administração Direta _____	9
Quantitativo de Servidores do Poder Executivo Estadual – Autarquias _____	10
Quantitativo de Segurados do Regime Próprio de Previdência Social – RPPS _____	11
Despesas com Servidores do Poder Executivo Estadual – Administração Direta _____	12
Despesas com Servidores do Poder Executivo Estadual – Autarquias _____	13
Despesas Pagamento Aposentadorias e Pensões do Regime Próprio de Previdência Social – RPPS _	14
Demonstrativo da Evolução de Cargos de Designação Temporária _____	15
Demonstrativo dos Gastos com Escala Especial _____	17
Demonstrativo do Custo do Auxílio Alimentação Pago na Folha de Pagamento _____	18
Demonstrativo do Quantitativo e dos Gastos com Estagiários _____	19
Distribuição do Quantitativo e das Despesas de Pessoal por Área _____	21
Demonstrativo da Contribuição Previdenciária ao RPPS _____	22

APRESENTAÇÃO

Com a finalidade de dar publicidade aos seus atos de modo a permitir, dentre outros, planejamento, transparência e estudos sobre servidores públicos, a Secretaria de Estado de Gestão e Recursos Humanos, organiza e sistematiza, mensalmente, sob a denominação de relatório gerencial, informações pormenorizadas sobre quantitativos e gastos com pessoal. O relatório contempla dados do Poder Executivo Estadual, relativos aos servidores ativos e aos beneficiários do Regime Próprio de Previdência Social, no qual estão inseridos os aposentados e os pensionistas.

Os dados apresentados neste relatório são obtidos das folhas de pagamento processadas pelo sistema SIARHES. Assim, pode haver divergências em relação ao quantitativo de servidores, pois aqueles afastados em licença sem vencimentos ou cedidos sem ônus para o Poder Executivo, não estão contemplados.

Nos quadros de informações sobre servidores ativos e contribuições previdenciárias, na parte referente às despesas de pessoal, constam os dados dos servidores estatutários e dos celetistas, e dados do complemento previdenciário (APORTE). Esse complemento expressa o dispêndio do Governo para completar as despesas com o pagamento dos aposentados e pensionistas do Regime Próprio de Previdência. É obtido após apurada a arrecadação previdenciária do Fundo Financeiro, constituída pelas parcelas, de contribuição do servidor e de responsabilidade do Estado (encargo patronal), acrescida da taxa de administração do IPAJM, instituída pela L.C. nº 485/09.

As informações do relatório têm característica pontual e demonstram a composição da folha de pagamento quanto: às diversas categorias que a compõem e a vinculação ao regime previdenciário; o tipo de vínculo dos servidores para com o poder público – permanente ou transitório; a sua especificidade – civil ou militar; dentre outros. Em algumas das informações, são apresentados demonstrativos de seu comportamento ao longo dos últimos doze meses.

Os dados são coletados a partir das folhas de pagamento e expressam, nos quantitativos, o número de vínculos públicos e não o número de servidores, pois, há casos de acumulação legal. Assim, um mesmo servidor, detentor de dois cargos legalmente acumuláveis, é computado como dois vínculos. Quanto às despesas, nelas estão englobados, além das remunerações mensais regulares, pagamentos de: 13º vencimento, ocorridos no mês; abono férias e diferenças atrasadas, tanto de vantagens pessoais quanto de promoções.

As oscilações regularmente verificadas, ora para mais ora para menos, decorrem, no caso dos quantitativos, das variações: do ingresso de novos servidores efetivos, nas contratações e desligamentos de servidores temporários, comissionados e das aposentadorias; e, na questão das despesas, decorrem dos pagamentos variáveis, citados no parágrafo anterior além daqueles procedentes das variações nos quantitativos de servidores, mencionados.

Em julho/2013, houve um aumento no dispêndio com pessoal em comparação a junho/2013, decorrente da concessão do Bônus Desempenho aos servidores da SEDU e dos pagamentos de folhas complementares de junho/2013 ocorridos em julho/2013.

**QUADRO INFORMAÇÕES SOBRE QUANTITATIVO E PAGAMENTO DE SERVIDORES
ATIVOS, APOSENTADOS E DE PENSIONISTAS DO PODER EXECUTIVO**

JULHO/13

**INFORMAÇÕES
SERVIDORES
ATIVOS E
CONTRIBUIÇÕES
PREVIDENCIÁRIAS**

ESTATUTÁRIOS/CELETISTAS ATIVOS	31.009	164.932.333,75
COMISSIONADO ATIVOS	3.289	9.522.127,23
DTs	22.725	62.406.909,10
PENSÕES ESPECIAIS	256	761.969,68
COMP. APOSENTADORIA	1.032	4.865.630,10
ENC. SOCIAL PATRONAL		44.058.271,41
CONTRIBUIÇÃO COMPL. FUNPES		90.696.926,41
TOTAL	58.311	377.244.167,68
ESTAGIÁRIOS/MÉDICOS RESIDENTES	4.315	2.354.662,55
AUXÍLIO ALIMENTAÇÃO	10.363	1.763.165,76

**INFORMAÇÕES
FOLHAS
PAGAMENTO
APOSENTADOS E
PENSIONISTAS
DO RPPS**

APOSENTADOS	26.751	100.650.519,63
PENSIONISTAS	4.729	23.175.999,63
ENC. SOCIAL PATRONAL		-
TOTAL	31.480	123.826.519,26

DESPESAS COM PESSOAL JULHO 2013

PODER EXECUTIVO - ADM. DIRETA E AUTARQUIAS - ATIVOS E INATIVOS

	VALOR DA FOLHA	PERCENTUAL
Ativos	280.919.641,49	74,47
Complementação Aposentadoria - CLT (1)	4.865.630,10	1,29
Pensões Especiais	761.969,68	0,20
Contribuição Complementar ao FUNPES	90.696.926,41	24,04
	377.244.167,68	100,00

Fonte: Relatórios SIARHES - Administração Direta e Autarquias.

Nota:

(1) - Compreende complementações concedidas pelas Leis nºs 4.511/91, 4.565/91 e 5.567/98.

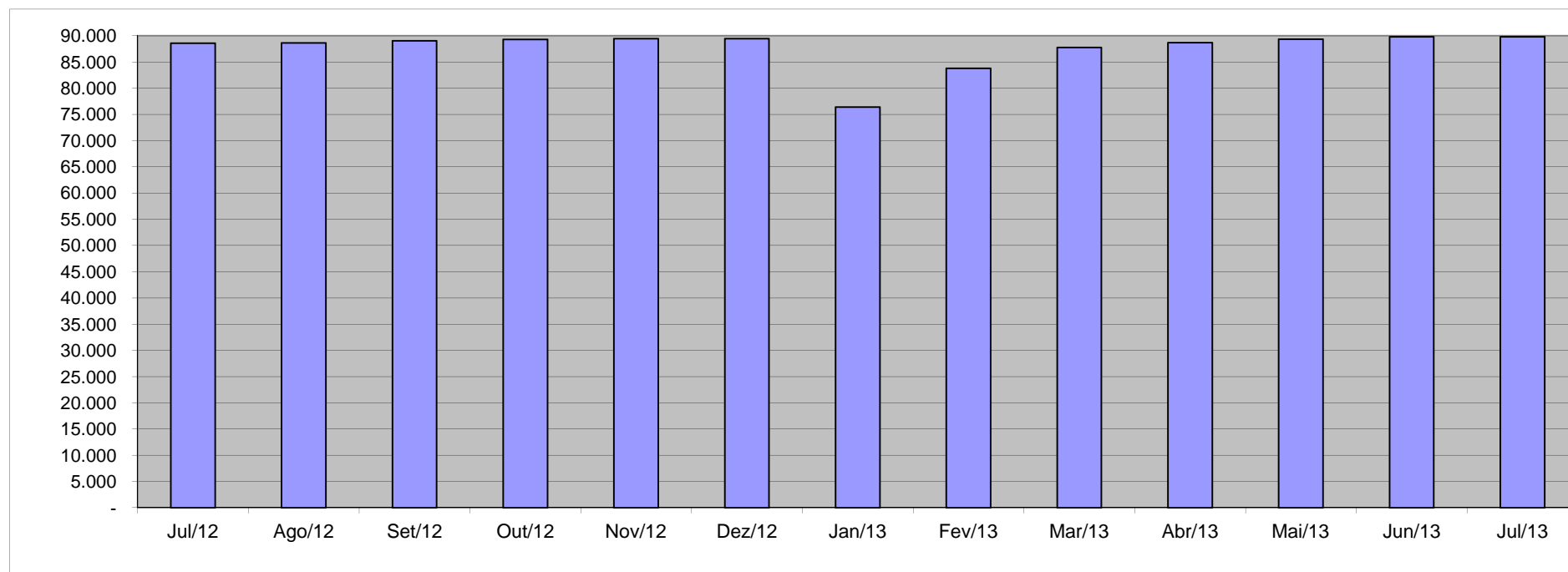
PAGAMENTO DOS BENEFICIÁRIOS DO REGIME PRÓPRIO DE PREVIDÊNCIA SOCIAL - RPPS

	VALOR DA FOLHA	PERCENTUAL
Aposentados	100.650.519,63	81,28
Pensionistas	23.175.999,63	18,72
	123.826.519,26	100,00

Fonte: Relatórios SIARHES - Administração Direta e Autarquias.

QUANTITATIVO SERVIDORES - ATIVOS DO PODER EXECUTIVO E APOSENTADOS E PENSIONISTAS DO RPPS

Jul/12	Ago/12	Set/12	Out/12	Nov/12	Dez/12	Jan/13	Fev/13	Mar/13	Abr/13	Mai/13	Jun/13	Jul/13
88.546	88.630	89.047	89.310	89.437	89.449	76.386	83.761	87.733	88.655	89.355	89.809	89.791

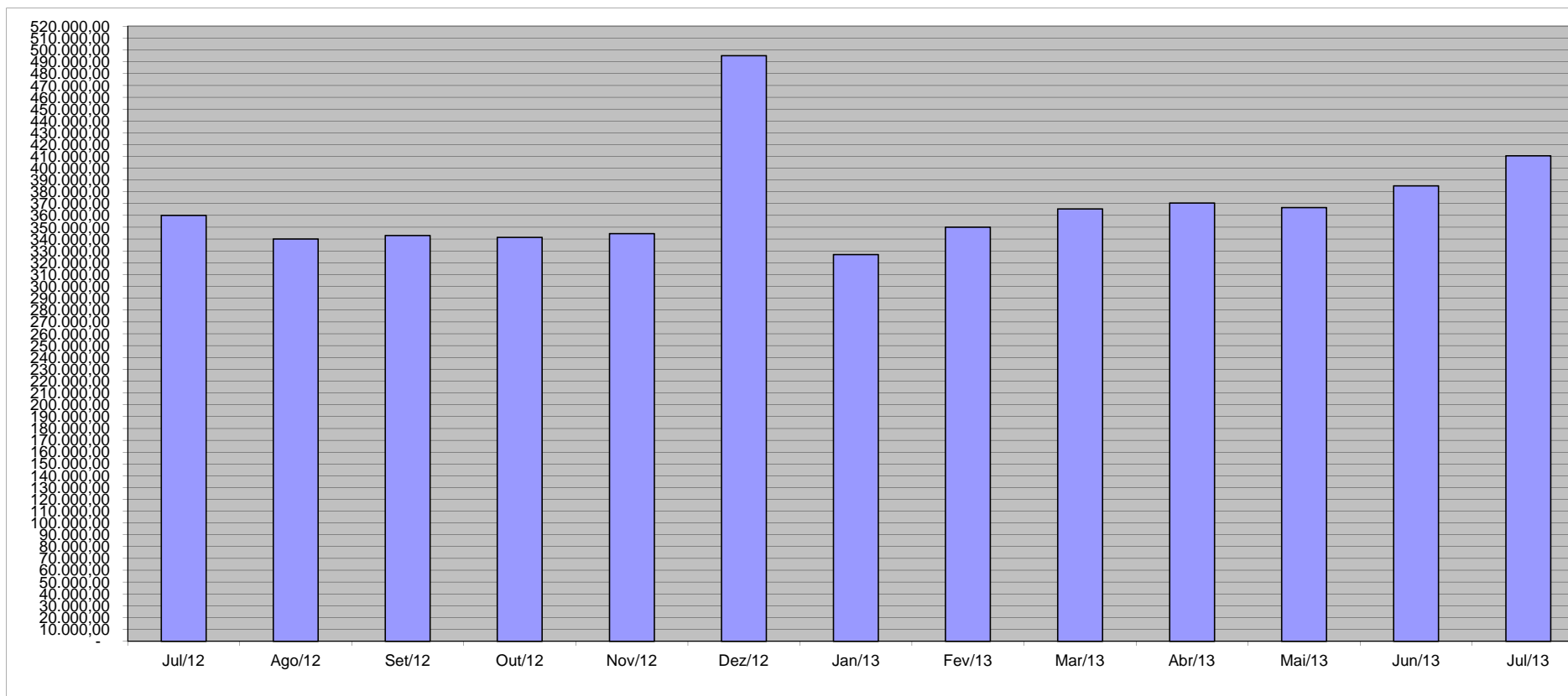


Fonte: Relatórios SIARHES - Administração Direta e Autarquias.

VALOR DAS FOLHAS DE PAGAMENTO - ATIVOS DO PODER EXECUTIVO E APOSENTADOS E PENSIONISTAS DO RPPS (1)

Jul/12	Ago/12	Set/12	Out/12	Nov/12	Dez/12	Jan/13	Fev/13	Mar/13	Abr/13	Mai/13	Jun/13	Jul/13
360.115,60	340.175,09	343.160,47	341.441,61	344.718,97	495.118,02	326.986,83	350.122,02	365.585,23	370.441,45	366.701,50	385.144,31	410.373,76

Em R\$1.000,00



Fonte: Relatórios SIARHES - Administração Direta e Autarquias.

Nota:

(1) - O valor das folhas de pagamento refere-se ao somatório das folhas dos servidores ativos e dos aposentados e pensionistas e **não**, às despesas com o pagamento dos servidores, visto que, no pagamento da folha dos aposentados deduz-se a parcela previdenciária dos servidores vinculados ao regime próprio de previdência - fundo financeiro.

QUANTITATIVO DE SERVIDORES ATIVOS DO PODER EXECUTIVO ESTADUAL - ADM. DIRETA
JULHO/2013

	ÓRGÃOS	EFETIVOS/CLT - ATIVOS			COMISSIONADOS ATIVOS	COMPL. APOS.(1) CLT	DT'S - ATIVOS			TOTAL GERAL		
		VENCIMENTO	SUBSÍDIO	SUB-TOTAL			VENCIMENTO	SUBSÍDIO	SUB-TOTAL	VENCIMENTO	SUBSÍDIO	TOTAL
ADMINISTRAÇÃO DIRETA	SECONT/AGE	-	73	73	33	-	-	-	-	33	73	106
	APE	-	6	6	19	-	-	-	-	19	6	25
	CASA CIVIL	2	5	7	59	-	-	-	-	61	5	66
	CASA MILITAR	1	21	22	12	-	-	-	-	13	21	34
	CBMES	124	1.178	1.302	3	-	-	-	-	127	1.178	1.305
	SECT/SECTIT	-	21	21	46	-	-	-	-	46	21	67
	DEFENSORIA PÚBLICA	2	151	153	20	2	-	-	-	24	151	175
	PGE	-	126	126	118	-	-	-	-	118	126	244
	POLÍCIA CIVIL	178	2.375	2.553	1	9	-	-	-	188	2.375	2.563
	POL. MILITAR	858	6.341	7.199	-	-	-	-	-	858	6.341	7.199
	POL. MILITAR-HPM	198	250	448	-	-	-	-	-	198	250	448
	SEAG	-	18	18	59	-	-	-	-	59	18	77
	SEAMA	-	5	5	20	-	-	-	-	20	5	25
	SECULT	3	116	119	52	-	-	-	-	55	116	171
	SECOM	-	5	5	31	-	-	-	-	31	5	36
	SEDETUR/SEDES	-	-	-	40	-	-	-	-	40	-	40
	SETUR	-	16	16	22	-	-	-	-	22	16	38
	SEDIT/SETOP	-	6	6	42	-	-	-	-	42	6	48
	SEDU	1.085	7.084	8.169	159	34	3.020	12.789	15.809	4.298	19.873	24.171
	SEDURB	-	6	6	51	-	-	-	-	51	6	57
	SEFAZ	3	520	523	119	-	-	-	-	122	520	642
	SEG	5	15	20	187	-	-	-	-	192	15	207
	SEJUS	11	1.070	1.081	478	-	4	2.138	2.142	493	3.208	3.701
	SEP	-	21	21	54	-	-	-	-	54	21	75
	SEGER	4	95	99	133	63	-	-	-	200	95	295
	SEGER - Pensões Especiais (2)	256	-	256	-	-	-	-	-	256	-	256
	SEGER - Prev. Complementar	-	-	-	-	54	-	-	-	54	-	54
	SESA	851	4.841	5.692	311	49	97	3.572	3.669	1.308	8.413	9.721
	SESP	-	32	32	78	-	-	-	-	78	32	110
	SESPORT	-	18	18	27	-	48	-	48	75	18	93
	SEASTDH/SEADH	2	26	28	86	-	-	-	-	88	26	114
	VICE GOVERNADORIA	-	-	-	17	-	-	-	-	17	-	17
	Sub-Total	3.583	24.441	28.024	2.277	211	3.169	18.499	21.668	9.240	42.940	52.180

Fonte: Relatórios SIARHES - Administração Direta e Autarquias.

Notas:

(1) - O quantitativo refere-se exclusivamente àqueles servidores/pensionistas que receberam complementação nesta competência e não aos que têm o direito. Por essa razão, na hipótese de ocorrer alteração na remuneração dos servidores ativos, poderá haver alteração nestes quantitativos.

(2) - Refere-se aos Pensionistas - Pensão Especial a cargo da SEGER.

QUANTITATIVO DE SERVIDORES ATIVOS DO PODER EXECUTIVO ESTADUAL - ADM. INDIRETA - AUTARQUIAS
JULHO/2013

	ÓRGÃOS	EFETIVOS/CLT - ATIVOS			COMISSIONADOS ATIVOS	COMPL. APOS.(1) CLT	DT'S - ATIVOS			TOTAL GERAL		
		VENCIMENTO	SUBSÍDIO	SUB-TOTAL			VENCIMENTO	SUBSÍDIO	SUB-TOTAL	VENCIMENTO	SUBSÍDIO	TOTAL
AUTARQUIAS	ADERES	-	-	-	32	-	-	-	-	32	-	32
	DER/ES	266	2	268	43	598	-	-	-	907	2	909
	FAMES	1	34	35	39	5	-	69	69	45	103	148
	FAPES	-	-	-	36	-	-	-	-	36	-	36
	ESESP	-	-	-	22	-	-	-	-	22	-	22
	IASES	54	384	438	89	23	-	907	907	166	1.291	1.457
	IEMA	10	255	265	39	-	-	-	-	49	255	304
	IJSN	20	75	95	33	11	-	-	-	64	75	139
	IDAF	47	491	538	5	7	81	-	81	140	491	631
	INCAPER	50	634	684	6	107	-	-	-	163	634	797
	IOPES	-	51	51	26	-	-	-	-	26	51	77
	PROCON	-	-	-	56	-	-	-	-	56	-	56
	RTV-ES	100	-	100	32	11	-	-	-	143	-	143
	ASPE (2)	-	9	9	14	-	-	-	-	14	9	23
	DETRAN (2)	157	84	241	366	7	-	-	-	530	84	614
	DIO (2)	34	22	56	27	52	-	-	-	113	22	135
	IPAJM (2)	41	80	121	30	-	-	-	-	71	80	151
	JUCEES (2)	20	51	71	25	-	-	-	-	45	51	96
	IPEM (2)	-	41	41	24	-	-	-	-	24	41	65
	PRODEST	205	-	205	15	-	-	-	-	220	-	220
	SUPPIN (2)	1	-	1	25	-	-	-	-	26	-	26
	IDURB	-	11	11	18	-	-	-	-	18	11	29
	ARSI	-	11	11	10	-	-	-	-	10	11	21
Sub-Total		1.006	2.235	3.241	1.012	821	81	976	1.057	2.920	3.211	6.131

TOTAL DA DIRETA	3.583	24.441	28.024	2.277	211	3.169	18.499	21.668	9.240	42.940	52.180
TOTAL DA INDIRETA	1.006	2.235	3.241	1.012	821	81	976	1.057	2.920	3.211	6.131
TOTAL GERAL	4.589	26.676	31.265	3.289	1.032	3.250	19.475	22.725	12.160	46.151	58.311

ESTAGIÁRIOS											4.315
--------------------	--	--	--	--	--	--	--	--	--	--	--------------

Fonte: Relatórios SIARHES - Administração Direta e Autarquias.

Notas:

(1) - O quantitativo refere-se exclusivamente àqueles servidores/pensionistas que receberam complementação nesta competência e não aos que têm o direito. Por essa razão, na hipótese de ocorrer alteração na remuneração dos servidores ativos, poderá haver alteração nestes quantitativos.

(2) - Órgãos sem recursos do Tesouro para pagar pessoal.

**QUANTITATIVO DE SEGURADOS PAGOS, PELO REGIME PRÓPRIO DE PREVIDÊNCIA SOCIAL - RPPS - PODER EXECUTIVO
JULHO/2013**

	ÓRGÃOS	APOSENTADOS			PENSÕES			TOTAL GERAL		
		VENCIMENTO	SUBSÍDIO	SUB-TOTAL	VENCIMENTO	SUBSÍDIO	SUB-TOTAL	VENCIMENTO	SUBSÍDIO	TOTAL
ADMINISTRAÇÃO DIRETA	SECONT/AGE	1	3	4	1	1	2	2	4	6
	APE	2	7	9	-	-	-	2	7	9
	CASA CIVIL	23	26	49	5	-	5	28	26	54
	CASA MILITAR	6	5	11	5	1	6	11	6	17
	CBMES	12	160	172	3	29	32	15	189	204
	SECT/SECTIT	-	1	1	1	-	1	1	1	2
	DEFENSORIA PÚBLICA	6	62	68	9	2	11	15	64	79
	PGE	13	38	51	3	11	14	16	49	65
	POLÍCIA CIVIL	181	572	753	264	131	395	445	703	1.148
	POL. MILITAR	344	3.380	3.724	151	1.505	1.656	495	4.885	5.380
	POL. MILITAR -HPM	2	9	11	1	-	1	3	9	12
	SEAG	32	63	95	32	12	44	64	75	139
	SEAMA	-	1	1	-	-	-	-	1	1
	SECULT	18	37	55	4	3	7	22	40	62
	SECOM	2	6	8	1	1	2	3	7	10
	SEDETUR/SEDES	-	1	1	-	-	-	-	1	1
	SETUR	-	1	1	1	-	1	1	1	2
	SEDI/SETOP	7	10	17	2	-	2	9	10	19
	SEDU	10.991	6.524	17.515	796	307	1.103	11.787	6.831	18.618
	SEDURB	-	1	1	-	-	-	-	1	1
	SEFAZ	128	618	746	157	383	540	285	1.001	1.286
	SEG	12	9	21	3	1	4	15	10	25
	SEJUS	51	152	203	21	11	32	72	163	235
	SEP	-	-	-	8	4	12	8	4	12
	SEGER	67	127	194	147	127	274	214	254	468
	SESA	449	1.582	2.031	284	104	388	733	1.686	2.419
	SESP	9	66	75	36	19	55	45	85	130
	SESPORT	1	3	4	-	-	-	1	3	4
	SEASTDH/SEADH	13	47	60	3	-	3	16	47	63
	VICE GOVERNADORIA	1	3	4	-	-	-	1	3	4
	Total	12.371	13.514	25.885	1.938	2.652	4.590	14.309	16.166	30.475

	ÓRGÃOS	APOSENTADOS			PENSÕES			TOTAL GERAL		
		VENCIMENTO	SUBSÍDIO	SUB-TOTAL	VENCIMENTO	SUBSÍDIO	SUB-TOTAL	VENCIMENTO	SUBSÍDIO	TOTAL
AUTARQUIAS	ADERES	-	-	-	-	-	-	-	-	-
	DER/ES	101	-	101	27	-	27	128	-	128
	FAMES	3	13	16	1	-	1	4	13	17
	FAPES	-	-	-	-	-	-	-	-	-
	ESESP	-	-	-	-	-	-	-	-	-
	IASES	85	33	118	10	-	10	95	33	128
	HEMA	1	1	2	4	-	4	5	1	6
	IJSN	21	46	67	7	-	7	28	46	74
	IDAF	61	21	82	13	2	15	74	23	97
	INCAPER	130	80	210	25	5	30	155	85	240
	IOPEs	-	-	-	-	-	-	-	-	-
	PROCON	-	-	-	-	-	-	-	-	-
	RTV-ES	35	-	35	22	-	22	57	-	57
	ASPE	-	-	-	-	-	-	-	-	-
	DETRAN	120	-	120	7	-	7	127	-	127
	DIO	34	-	34	6	-	6	40	-	40
	IPAJM	63	-	63	8	-	8	71	-	71
	JUCEES	17	-	17	2	-	2	19	-	19
	IPEM	-	-	-	-	-	-	-	-	-
	PRODEST	-	-	-	-	-	-	-	-	-
	SUPPIN	1	-	1	-	-	-	1	-	1
	IDURB	-	-	-	-	-	-	-	-	-
	ARSI	-	-	-	-	-	-	-	-	-
	Total	672	194	866	132	7	139	804	201	1.005

TOTAL SERVIDORES: APOSENTADOS EFETIVOS E PENSÕES **31.480**

Fonte: Relatórios SIARHES - Administração Direta e Autarquias.

DESPESAS COM PAGAMENTO DE SERVIDORES DO PODER EXECUTIVO ESTADUAL - ADM. DIRETA
ATIVOS, APOSENTADOS E PENSIONISTAS
JULHO/2013

Em: R\$ 1,00

	ÓRGÃOS	EFETIVOS/CLT	COMISSIONADOS ATIVOS	COMPL. APOS.	DT'S ATIVOS	ENCARGOS PATRONAIS		OUTROS REGIMES	TOTAL ATIVOS	CONTRIB. COMPL. FUNPES	DESPESA TOTAL
		ATIVOS		CLT		INSS/FGTS	IPAJM				
ADMINISTRAÇÃO DIRETA	SECONT/AGE	821.890,12	92.228,55	-	-	21.037,07	161.578,78	-	1.096.734,52	(71.926,50)	1.024.808,02
	APE	23.267,37	40.084,60	-	-	9.412,57	4.981,52	-	77.746,06	49.363,54	127.109,60
	CASA CIVIL	44.130,05	159.120,20	-	-	32.375,87	6.685,96	-	242.312,08	306.240,15	548.552,23
	CASA MILITAR	298.837,03	42.021,85	-	-	9.364,93	41.493,28	-	391.717,09	(6.108,62)	385.608,47
	CBMES	5.958.129,48	8.954,57	-	-	1.174,35	963.014,88	-	6.931.273,28	587.904,93	7.519.178,21
	SECT/SECTIT	116.466,73	119.527,91	-	-	27.973,46	18.037,22	-	282.005,32	6.362,29	288.367,61
	DEFENSORIA PÚBLICA	1.923.294,38	24.499,78	19.710,05	-	11.514,85	393.452,78	-	2.372.471,84	693.211,62	3.065.683,47
	PGE	2.719.769,09	240.274,98	-	76,00	53.940,34	563.633,38	165,47	3.577.859,26	690.610,22	4.268.469,48
	POLÍCIA CIVIL	19.486.259,43	2.747,65	29.225,48	-	585,79	3.469.228,72	-	22.988.047,07	4.343.450,35	27.331.497,43
	POL. MILITAR	38.567.400,35	-	-	-	12.339,56	6.149.333,98	-	44.729.073,89	24.126.430,44	68.855.504,33
	POL. MILITAR -HPM	2.489.022,73	-	-	-	-	414.705,44	-	2.903.728,17	(585.297,27)	2.318.430,90
	SEAG	110.573,73	155.489,96	-	-	31.322,11	18.264,54	-	315.650,34	464.581,18	780.231,52
	SEAMA	48.847,46	67.335,21	-	-	16.934,33	7.133,20	-	140.250,20	5.592,81	145.843,01
	SECULT	629.479,68	148.848,20	-	-	30.573,30	112.930,33	-	921.831,51	61.889,03	983.720,54
	SECOM	34.479,11	131.084,39	-	-	31.464,24	4.755,20	-	201.782,94	17.702,99	219.485,93
	SEDETUR/SEDES	9.620,00	167.000,20	-	-	38.297,04	246,94	-	215.164,18	6.934,17	222.098,35
	SETUR	92.184,49	69.753,81	-	-	15.415,14	18.522,14	-	195.875,58	(5.060,63)	190.814,95
	SEDT/SETOP	51.080,33	165.764,03	-	-	33.111,13	9.168,22	-	259.123,71	68.581,42	327.705,13
	SEDU	36.451.285,66	598.815,90	4.002,36	41.870.515,56	9.061.758,40	5.652.811,51	777,71	93.639.967,10	38.428.411,60	132.068.378,71
	SEDURB	50.878,11	189.370,44	-	-	44.413,12	6.693,42	-	291.355,09	5.783,86	297.138,95
	SEFAZ	7.890.751,05	317.095,24	-	-	60.450,90	1.636.468,14	-	9.904.765,33	14.253.258,32	24.158.023,65
	SEG	191.597,88	689.767,82	-	-	158.923,23	24.853,22	212,48	1.065.354,63	38.396,00	1.103.750,63
	SEJUS	3.765.889,50	1.092.308,55	-	6.038.900,97	1.302.038,40	635.009,96	424,47	12.834.571,85	618.435,68	13.453.007,53
	SEP	188.422,74	164.621,25	-	-	35.070,03	30.876,74	-	418.990,76	22.194,90	441.185,66
	SEGER	547.568,93	416.534,09	85.269,31	-	64.559,77	118.422,84	602,13	1.232.957,07	1.359.394,50	2.592.351,57
	SEGER - Pensões Especiais (1)	761.969,68	-	-	-	-	-	-	761.969,68	-	761.969,68
	SEGER - Prev. Complementar	-	-	265.945,55	-	-	-	-	265.945,55	-	265.945,55
	SESA	25.327.416,10	991.123,57	159.255,15	12.236.445,96	2.607.972,54	5.162.884,52	-	46.485.097,84	1.711.842,13	48.196.939,97
	SESP	423.940,20	350.141,98	-	-	53.152,06	70.542,00	-	897.776,24	610.041,19	1.507.817,43
	SESPORT	102.674,61	102.939,74	-	48.755,88	29.306,88	16.363,90	-	300.041,01	(91,39)	299.949,62
	SEASTDH/SEADH	123.530,72	219.868,63	-	-	38.887,75	23.879,96	1.501,13	407.668,19	196.545,72	604.213,91
	VICE GOVERNADORIA	19.495,00	56.894,69	-	-	16.580,84	-	-	92.970,53	8.830,49	101.801,02
Sub-Total		149.270.151,74	6.824.217,79	563.407,91	60.194.694,37	13.849.950,00	25.735.972,72	3.683,39	256.442.077,92	88.013.505,12	344.455.583,04

Fonte: Relatórios SIARHES - Administração Direta e Autarquias.

Notas:

(1) - Refere-se aos Pensionistas - Pensão Especial a cargo da SEGER.

DESPESAS COM PAGAMENTO DE SERVIDORES DO PODER EXECUTIVO ESTADUAL - ADM. INDIRETA - AUTARQUIAS
ATIVOS, APOSENTADOS E PENSIONISTAS
JULHO/2013

Em: R\$ 1,00

	ÓRGÃOS	EFETIVOS/CLT	COMISSIONADOS ATIVOS	COMPL. APOS.	DT'S	ENCARGOS PATRONAIS			TOTAL ATIVOS	CONTRIB. COMPL. FUNPES	DESPESA TOTAL
		ATIVOS		CLT	ATIVOS	INSS/FGTS	IPAJM	OUTROS REGIMES			
AUTARQUIAS	ADERES	-	135.833,27	-	-	27.891,22	-	-	163.724,49	-	163.724,49
	DER/ES	1.871.886,74	106.845,53	3.546.006,18	-	22.265,70	362.847,14	-	5.909.851,29	327.051,07	6.236.902,36
	FAMES	114.286,66	77.391,03	53.225,90	220.951,72	61.762,76	24.798,36	-	552.416,43	39.791,04	592.207,47
	FAPES	-	121.854,00	-	-	22.235,87	272,74	-	144.362,61	(409,11)	143.953,50
	ESESP	-	72.427,56	-	-	9.240,97	1.164,98	298,90	83.132,41	(1.747,47)	81.384,94
	IASES	1.231.699,20	342.697,39	11.874,28	1.880.455,80	463.609,38	237.307,28	330,96	4.167.974,29	252.709,53	4.420.683,82
	IEMA	1.394.757,52	85.182,69	-	-	(3.853,67)	287.016,20	3.223,98	1.766.326,72	4.080,79	1.770.407,51
	IJSN	606.167,98	101.434,46	35.744,63	-	19.705,58	120.994,78	-	884.047,43	234.871,10	1.118.918,53
	IDAF	2.661.720,63	15.833,63	9.051,42	110.807,21	24.656,62	578.899,26	-	3.400.968,77	177.257,11	3.578.225,88
	INCAPER	3.746.919,90	26.340,57	400.263,89	-	7.022,17	827.043,70	-	5.007.590,23	508.652,03	5.516.242,26
	IOPEs	308.920,33	91.271,32	-	-	19.581,64	54.114,98	-	473.888,27	-	473.888,27
	PROCON	-	116.303,92	-	-	23.140,14	377,56	-	139.821,62	-	139.821,62
	RTV-ES	394.830,15	107.647,95	17.441,60	-	39.820,33	66.985,00	-	626.725,03	74.556,34	701.281,37
	ASPE (1)	39.338,64	46.943,70	-	-	9.196,53	9.832,20	-	105.311,07	(1.766,61)	103.544,46
	DETRAN (1)	1.520.825,96	610.286,88	15.917,98	-	164.193,73	226.076,90	-	2.537.301,45	318.324,19	2.855.625,64
	DIO (1)	233.934,43	87.184,88	212.696,31	-	20.690,60	46.683,02	-	601.189,24	151.997,64	753.186,88
	IPAJM (1)	590.200,21	127.561,65	-	-	24.751,52	115.494,72	-	858.008,10	514.769,37	1.372.777,47
	JUCEES (1)	337.752,62	58.700,34	-	-	27.477,51	54.696,68	-	478.627,15	77.892,36	556.519,51
	IPEM (1)	165.060,56	67.087,29	-	-	14.367,82	33.638,26	-	280.153,93	-	280.153,93
	PRODEST	1.106.678,59	52.093,34	-	-	349.195,01	227,14	-	1.508.194,08	(340,71)	1.507.853,37
	SUPPIN (1)	1.230,57	103.090,24	-	-	20.220,86	-	-	124.541,67	5.732,61	130.274,28
	IDURB	43.290,19	82.223,45	-	-	17.960,82	8.930,14	-	152.404,60	-	152.404,60
	ARSI	54.650,81	61.674,35	-	-	11.025,79	11.251,52	-	138.602,47	-	138.602,47
	Sub-Total	16.424.151,69	2.697.909,44	4.302.222,19	2.212.214,73	1.396.158,90	3.068.652,56	3.853,84	30.105.163,35	2.683.421,29	32.788.584,64
TOTAL DA DIRETA		149.270.151,74	6.824.217,79	563.407,91	60.194.694,37	13.849.950,00	25.735.972,72	3.683,39	256.442.077,92	88.013.505,12	344.455.583,04
TOTAL DA INDIRETA		16.424.151,69	2.697.909,44	4.302.222,19	2.212.214,73	1.396.158,90	3.068.652,56	3.853,84	30.105.163,35	2.683.421,29	32.788.584,64
TOTAL GERAL		165.694.303,43	9.522.127,23	4.865.630,10	62.406.909,10	15.246.108,90	28.804.625,28	7.537,23	286.547.241,27	90.696.926,41	377.244.167,68

ESTAGIÁRIOS

Fonte: Relatórios SIARHES - Administração Direta e Autarquias.

Nota:

(1) - Órgãos sem recursos do Tesouro para pagar pessoal.

2.354.662,55

DEMONSTRATIVO DA FOLHA DE PAGAMENTO DE APOSENTADORIAS E PENSÕES DO REGIME PRÓPRIO DE PREVIDÊNCIA SOCIAL - RPPS - PODER EXECUTIVO
JULHO/2013

Em: R\$ 1,00

	ÓRGÃOS	APOSENTADOS	PENSÕES	IPAJM	FOLHA TOTAL
ADMINISTRAÇÃO DIRETA	SECONT/AGE	41.022,09	8.938,94	-	49.961,03
	APE	53.865,81	-	-	53.865,81
	CASA CIVIL	308.930,24	22.135,32	-	331.065,56
	CASA MILITAR	48.696,87	8.497,51	-	57.194,38
	CBMES	1.304.837,90	130.678,40	-	1.435.516,30
	SECT/SECTIT	1.275,38	13.241,68	-	14.517,06
	DEFENSORIA PÚBLICA	901.495,15	67.001,10	-	968.496,25
	PGE	810.021,36	299.935,89	-	1.109.957,25
	POLÍCIA CIVIL	5.721.909,18	2.271.763,77	-	7.993.672,95
	POL. MILITAR	24.503.827,94	8.194.695,47	-	32.698.523,41
	POL. MILITAR -HPM	30.792,75	834,59	-	31.627,34
	SEAG	295.782,98	186.330,28	-	482.113,26
	SEAMA	5.674,38	-	-	5.674,38
	SECULT	183.461,04	8.827,22	-	192.288,26
	SECOM	16.660,44	4.144,27	-	20.804,71
	SEDETUR/SEDES	7.565,84	-	-	7.565,84
	SETUR	7.565,84	1.378,50	-	8.944,34
	SEDIT/SETOP	70.744,39	3.774,77	-	74.519,16
	SEDU	42.200.745,17	2.114.127,10	-	44.314.872,27
	SEDURB	6.409,65	-	-	6.409,65
	SEFAZ	10.007.486,17	7.225.460,76	-	17.232.946,93
	SEG	56.279,44	7.865,48	-	64.144,92
	SEJUS	742.421,60	53.584,53	-	796.006,13
	SEP	-	42.824,65	-	42.824,65
	SEGER	964.674,22	480.007,00	-	1.444.681,22
	SESA	7.231.388,64	1.225.288,61	-	8.456.677,25
	SESP	409.546,23	298.945,58	-	708.491,81
	SESPORT	8.475,45	-	-	8.475,45
	SEASTDH/SEADH	197.040,58	8.679,18	-	205.719,76
	VICE GOVERNADORIA	8.699,99	-	-	8.699,99
	Total	96.147.296,72	22.678.960,60	-	118.826.257,32

Em: R\$ 1,00

	ÓRGÃOS	APOSENTADOS	PENSÕES	IPAJM	FOLHA TOTAL
AUTARQUIAS	ADERES	-	-	-	-
	DER/ES	651.410,87	125.927,45	-	777.338,32
	FAMES	76.826,98	1.397,37	-	78.224,35
	FAPES	-	-	-	-
	ESESP	-	-	-	-
	IASES	282.948,68	13.714,28	-	296.662,96
	IEMA	7.979,59	2.096,13	-	10.075,72
	IJSN	356.682,11	15.268,60	-	371.950,71
	IDAF	424.148,44	29.643,63	-	453.792,07
	INCAPER	1.237.162,04	89.200,01	-	1.326.362,05
	IOPES	-	-	-	-
	PROCON	-	-	-	-
	RTV-ES	121.004,42	52.624,52	-	173.628,94
	ASPE	-	-	-	-
	DETRAN	563.596,82	17.333,44	-	580.930,26
	DIO	153.092,36	57.744,66	-	210.837,02
	IPAJM	526.631,15	77.982,90	-	604.614,05
	JUCEES	95.910,58	14.106,04	-	110.016,62
	IPEM	-	-	-	-
	PRODEST	-	-	-	-
	SUPPIN	5.828,87	-	-	5.828,87
	IDURB	-	-	-	-
	ARSI	-	-	-	-
	Total	4.503.222,91	497.039,03	-	5.000.261,94

TOTAL FOLHA: APOSENTADOS EFETIVOS E PENSÕES

123.826.519,26

Fonte: Relatórios SIARHES - Administração Direta e Autarquias.

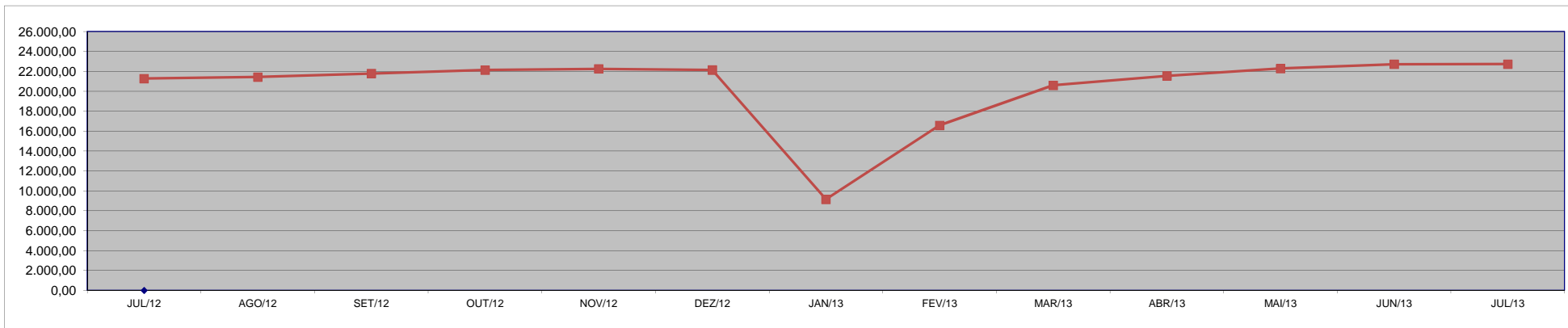
DEMONSTRATIVO DA EVOLUÇÃO DE CARGOS EM DESIGNAÇÃO TEMPORÁRIA

ÓRGÃOS		JUL/12	AGO/12	SET/12	OUT/12	NOV/12	DEZ/12	JAN/13	FEV/13	MAR/13	ABR/13	MAI/13	JUN/13	JUL/13
PGE		-	-	-	-	-	-	-	-	-	-	-	-	-
S E D U	Adm	3.107	3.097	3.129	3.120	3.144	3.163	2.780	2.606	2.838	2.886	2.956	3.045	3.052
	Mag ⁽¹⁾⁽²⁾	11.917	12.148	12.308	12.618	12.765	12.649	4	7.629	11.322	12.148	12.530	12.796	12.757
SEJUS		1.984	1.969	1.983	1.981	1.959	1.950	1.955	2.003	2.041	2.075	2.140	2.169	2.142
SESA (IESP)		3.263	3.277	3.325	3.350	3.340	3.324	3.352	3.344	3.313	3.358	3.559	3.597	3.669
SESPORT		43	37	35	46	40	39	40	37	44	44	46	46	48
SUB TOTAL		20.314	20.528	20.780	21.115	21.248	21.125	8.131	15.619	19.558	20.511	21.231	21.653	21.668
FAMES		69	66	67	69	70	70	70	69	69	69	69	69	69
IASES (ICAES)		825	751	841	853	846	855	858	803	887	911	906	911	907
IEMA		-	-	-	-	-	-	-	-	-	-	-	-	-
IDAF		69	82	95	93	90	88	89	85	82	56	76	80	81
SUB TOTAL		963	899	1.003	1.015	1.006	1.013	1.017	957	1.038	1.036	1.051	1.060	1.057
TOTAL		21.277	21.427	21.783	22.130	22.254	22.138	9.148	16.576	20.596	21.547	22.282	22.713	22.725

Fonte: Relatórios SIARHES - Administração Direta e Autarquias.

Nota: (1) - A redução observada no Magistério deve-se ao encerramento dos contratos de professores em designação temporária tanto na SEDU quanto na FAMES.

(2)- A partir de Março/2012, alterada a forma de quantificação dos DT's do Magistério, que passaram a ser computados pelo número equivalente de jornada de 25 horas e não mais o número simples de Professores DT's de qualquer carga horária.



DEMONSTRATIVO DA EVOLUÇÃO DO VALOR DA FOLHA DE PAGAMENTO DOS SERVIDORES EM DESIGNAÇÃO TEMPORÁRIA

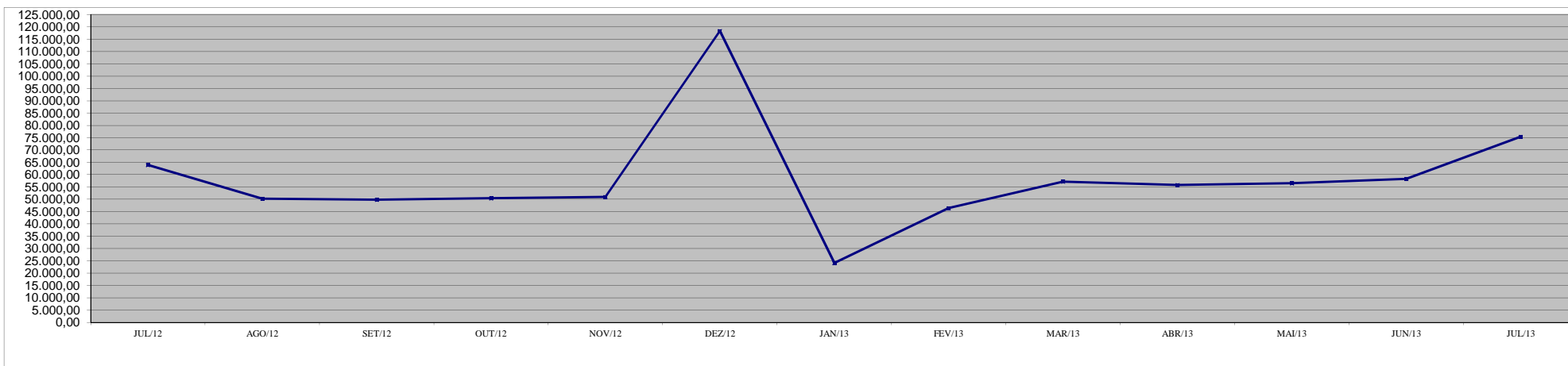
Em R\$ 1.000,00

ÓRGÃOS		JUL/12	AGO/12	SET/12	OUT/12	NOV/12	DEZ/12	JAN/13	FEV/13	MAR/13	ABR/13	MAI/13	JUN/13	JUL/13
PGE		-	-	-	-	-	-	-	-	-	-	-	-	-
S E D U	Adm	3.869,31	2.739,20	2.834,43	2.763,83	2.728,89	7.253,70	4.261,75	2.392,98	2.725,47	2.650,80	2.737,16	2.812,50	4.200,50
	Mag	42.068,43	29.574,77	29.773,36	30.164,19	30.597,13	76.202,31	1.112,20	17.454,32	32.541,64	30.927,50	30.346,19	32.267,08	46.599,14
SEJUS		6.296,03	6.064,90	6.402,26	5.544,17	5.543,21	12.458,83	5.910,07	5.986,83	6.230,17	6.564,40	6.909,17	6.217,37	7.307,14
SESA (IESP) *		9.239,00	9.550,36	8.036,01	9.380,63	9.527,72	17.638,49	9.769,09	18.055,29	12.909,42	13.075,45	13.851,98	14.231,85	14.602,34
SESPT		52,85	44,10	39,80	54,07	53,47	82,21	56,97	47,26	62,26	55,67	58,81	59,78	60,37
SUB TOTAL		61.525,61	47.973,32	47.085,87	47.906,89	48.450,42	113.635,54	21.110,08	43.936,68	54.468,95	53.273,82	53.903,31	55.588,59	72.769,49
FAMES		254,66	248,61	245,85	252,06	251,27	551,54	308,71	275,08	249,32	252,73	252,84	261,70	264,15
IASES (ICAES)		2.047,91	1.906,14	2.372,29	2.103,22	2.111,21	3.906,09	2.534,12	2.044,02	2.287,73	2.188,34	2.224,20	2.296,45	2.264,95
IEMA		-	-	-	-	-	-	-	-	-	-	-	-	-
IDAF		84,06	100,20	77,00	124,28	117,80	248,94	119,31	106,82	131,26	82,33	113,93	110,34	131,83
SUB TOTAL		2.386,62	2.254,96	2.695,14	2.479,57	2.480,28	4.706,58	2.962,14	2.425,91	2.668,30	2.523,40	2.590,97	2.668,49	2.660,93
TOTAL		63.912,24	50.228,27	49.781,01	50.386,46	50.930,70	118.342,12	24.072,23	46.362,59	57.137,26	55.797,22	56.494,29	58.257,07	75.430,42

Fonte: Relatórios SIARHES - Administração Direta e Autarquias.

Observação: Nestes valores de folha de pagamento estão incluídos encargos sociais patronais.

* - No mês de fev./2013 foi pago aos DTs da Saúde diferenças retroativas aos meses de dez/2012 e jan/2013 decorrentes da instituição do subsídio para aqueles servidores pela L.C. nº 646/2012.



**DEMONSTRATIVO DOS GASTOS COM ESCALA ESPECIAL
POLÍCIAS CIVIL, MILITAR E CORPO DE BOMBEIROS**

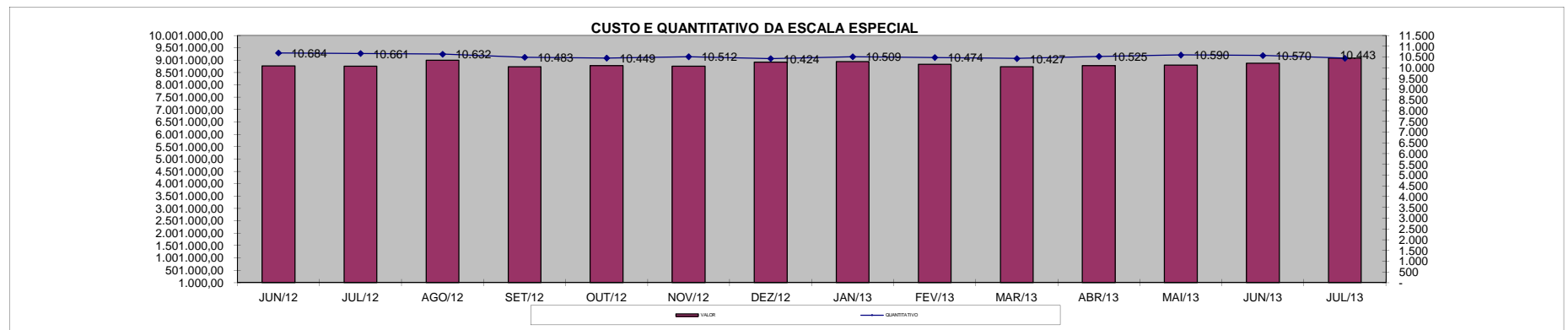
Em R\$ 1,00

Órgãos	jun/12		jul/12		ago/12		set/12		out/12		nov/12		dez/12	
	Nº Serv.	Valor R\$	Nº Serv.	Valor R\$	Nº Serv.	Valor R\$	Nº Serv.	Valor R\$	Nº Serv.	Valor R\$	Nº Serv.	Valor R\$	Nº Serv.	Valor R\$
Corpo de Bombeiro	1.072	811.477,23	1.062	730.839,74	1.063	758.359,80	1.062	735.007,36	1.065	749.635,01	1.058	744.985,72	1.046	724.580,88
Polícia Civil	2.334	2.833.260,34	2.320	2.649.100,92	2.326	2.811.776,32	2.265	2.606.050,81	2.271	2.649.577,91	2.278	2.620.955,95	2.249	2.860.993,40
Polícia Militar	7.278	5.123.423,44	7.279	5.380.669,52	7.243	5.430.819,16	7.156	5.392.042,35	7.113	5.374.691,42	7.176	5.388.666,54	7.129	5.335.075,44
Total	10.684	8.768.161,01	10.661	8.760.610,18	10.632	9.000.955,28	10.483	8.733.100,52	10.449	8.773.904,34	10.512	8.754.608,21	10.424	8.920.649,72

Em R\$ 1,00

Órgãos	jan/13		fev/13		mar/13		abr/13		mai/13		jun/13		jul/13	
	Nº Serv.	Valor R\$	Nº Serv.	Valor R\$	Nº Serv.	Valor R\$	Nº Serv.	Valor R\$	Nº Serv.	Valor R\$	Nº Serv.	Valor R\$	Nº Serv.	Valor R\$
Corpo de Bombeiro	1.058	745.626,31	1.071	793.008,30	1.058	745.627,15	1.066	751.238,61	1.161	824.888,31	1.162	788.457,61	1.167	833.831,39
Polícia Civil	2.261	2.688.427,38	2.230	2.639.109,12	2.210	2.586.607,45	2.294	2.630.593,76	2.268	2.614.889,45	2.296	2.691.061,46	2.215	2.681.326,85
Polícia Militar	7.190	5.505.146,85	7.173	5.397.131,72	7.159	5.404.896,92	7.165	5.397.334,68	7.161	5.355.158,25	7.112	5.398.039,17	7.061	5.569.507,86
Total	10.509	8.939.200,54	10.474	8.829.249,14	10.427	8.737.131,52	10.525	8.779.167,05	10.590	8.794.936,01	10.570	8.877.558,24	10.443	9.084.666,10

Fonte: Relatórios SIARHES - Administração Direta



DEMONSTRATIVO DO CUSTO DO AUXÍLIO ALIMENTAÇÃO PAGO EM FOLHA

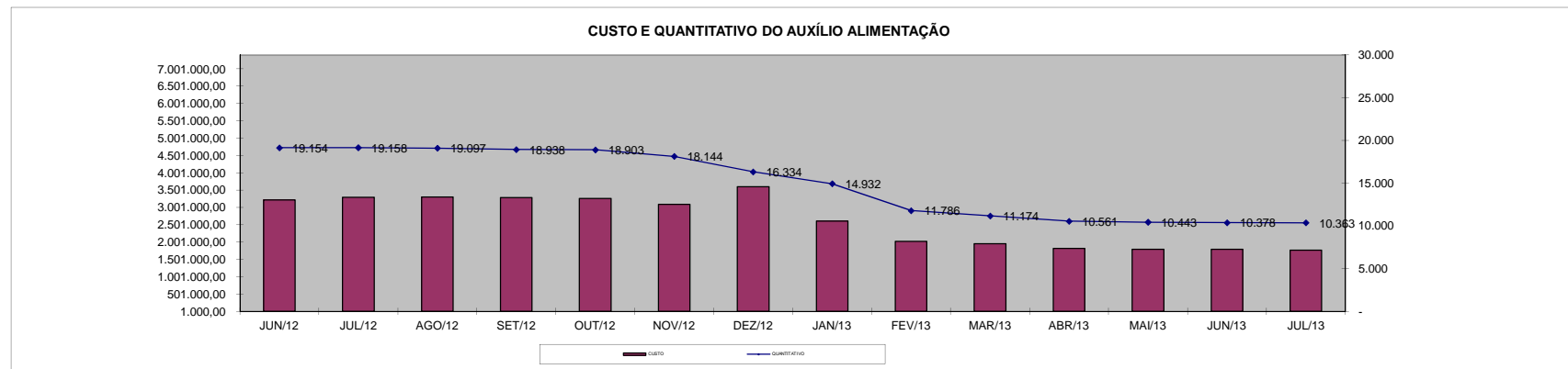
Em R\$ 1,00

Especificação	jun/12		jul/12		ago/12		set/12		out/12		nov/12		dez/12	
	Nº Serv.	Valor	Nº Serv.	Valor	Nº Serv.	Valor	Nº Serv.	Valor	Nº Serv.	Valor	Nº Serv.	Valor	Nº Serv.	Valor
Adm. Direta	17.458	2.899.824,62	17.452	2.980.336,94	17.382	2.986.387,55	17.233	2.958.012,54	17.207	2.949.764,31	16.456	2.778.592,75	14.663	3.263.512,39
Civil	15.994	2.620.116,62	16.007	2.702.828,94	15.958	2.710.959,28	15.883	2.699.424,54	15.875	2.697.101,67	15.136	2.531.345,03	13.351	3.013.211,06
Militar	1.464	279.708,00	1.445	277.508,00	1.424	275.428,27	1.350	258.588,00	1.332	252.662,64	1.320	247.247,72	1.312	250.301,33
Adm. Indireta	1.696	320.752,64	1.706	311.387,99	1.715	316.716,40	1.705	322.775,23	1.696	311.697,44	1.688	311.311,74	1.671	331.076,42
Total Geral	19.154	3.220.577,26	19.158	3.291.724,93	19.097	3.303.103,95	18.938	3.280.787,77	18.903	3.261.461,75	18.144	3.089.904,49	16.334	3.594.588,81

Em R\$ 1,00

Especificação	jan/13		fev/13		mar/13		abr/13		mai/13		jun/13		jul/13	
	Nº Serv.	Valor	Nº Serv.	Valor	Nº Serv.	Valor	Nº Serv.	Valor	Nº Serv.	Valor	Nº Serv.	Valor	Nº Serv.	Valor
Adm. Direta	13.254	2.301.225,80	10.155	1.729.693,94	9.557	1.651.342,81	8.983	1.532.378,79	8.843	1.500.537,55	8.788	1.502.711,93	8.709	1.457.895,21
Civil	11.955	2.055.353,80	8.870	1.487.688,07	8.291	1.406.251,08	7.943	1.334.114,79	7.654	1.273.661,82	7.618	1.277.959,93	7.543	1.237.672,27
Militar	1.299	245.872,00	1.285	242.005,87	1.266	245.091,73	1.040	198.264,00	1.189	226.875,73	1.170	224.752,00	1.166	220.222,94
Adm. Indireta	1.678	308.410,66	1.631	295.958,74	1.617	298.859,67	1.578	289.765,82	1.600	292.220,19	1.590	293.671,37	1.654	305.270,55
Total Geral	14.932	2.609.636,46	11.786	2.025.652,68	11.174	1.950.202,48	10.561	1.822.144,61	10.443	1.792.757,74	10.378	1.796.383,30	10.363	1.763.165,76

Fonte: Relatórios SIARHES - Administração Direta e Autarquias (inclui pagamentos retroativos).



DEMONSTRATIVO DO QUANTITATIVO E DOS GASTOS COM ESTAGIÁRIOS - ADM. DIRETA

Em R\$ 1,00

Órgãos	jun/2012		jul/2012		ago/2012		set/2012		out/2012		nov/2012		dez/2012	
	Quant.	Valor	Quant.	Valor	Quant.	Valor	Quant.	Valor	Quant.	Valor	Quant.	Valor	Quant.	Valor
SECONT/AGE	20	8.984,05	20	9.322,76	20	9.822,76	21	10.274,39	21	9.758,25	21	9.887,28	21	9.429,32
Casa Civil	9	4.354,92	10	5.048,48	10	4.500,08	10	5.145,26	10	4.838,80	10	4.838,80	10	4.963,10
Casa Militar	10	4.838,80	9	4.354,92	10	5.193,65	10	4.838,80	9	4.354,92	10	4.774,28	11	4.963,03
PGE	113	53.823,59	114	52.178,39	112	53.452,62	114	54.113,91	113	51.936,45	110	52.920,34	137	53.732,01
SEAG	23	11.355,04	24	11.613,12	24	11.855,06	24	12.000,22	25	11.887,32	25	12.258,29	25	12.403,63
SEAMA	-	-	-	-	-	-	-	-	-	-	-	-	-	-
SECES/SECULT	48	23.500,44	49	23.597,21	51	24.677,88	47	22.935,91	49	24.177,87	48	23.226,24	59	23.577,89
SEPLOG/SEGER	69	33.161,91	70	34.468,39	69	32.742,54	72	34.210,33	71	33.403,85	69	32.613,50	87	35.414,23
SECOM	13	6.080,76	12	5.564,62	12	5.145,25	12	5.951,72	13	6.113,02	12	5.725,91	14	5.948,40
SEDU	896	455.702,29	899	434.814,66	876	416.644,43	962	461.074,69	1.016	505.776,14	1.044	516.993,48	1.076	505.939,71
SEDURB	13	7.032,39	12	6.242,05	13	6.290,44	14	6.596,90	12	5.806,56	14	7.322,72	16	7.602,96
SEFA	133	64.130,22	128	59.904,34	130	59.775,32	128	61.307,60	128	60.694,69	135	65.485,07	150	68.165,69
SEG	28	13.387,34	27	12.709,92	27	13.306,70	27	13.032,50	28	13.032,51	27	13.226,05	30	13.404,87
SEJUS	171	82.807,99	169	79.840,20	183	89.114,56	187	90.453,31	184	88.791,98	188	88.469,41	214	92.715,25
SEP	24	11.032,47	22	9.984,05	20	9.435,66	19	9.193,72	19	9.193,72	21	10.371,16	21	10.408,96
SEADH	56	25.581,12	59	28.952,15	55	25.516,60	59	29.532,82	61	29.484,43	60	27.758,58	67	28.766,12
SEDETUR/SEDES	18	8.774,36	18	8.709,84	20	9.871,15	20	9.677,60	20	9.677,60	19	8.871,13	21	8.367,76
SETUR	15	7.242,07	15	7.258,20	15	7.258,20	15	7.258,20	15	7.258,20	15	7.113,04	15	6.476,36
SEDIT/SETOP	15	7.080,78	14	6.322,70	14	6.693,67	15	7.338,85	14	6.774,32	13	6.145,28	14	5.963,79
SECT/SECTIT	18	8.080,79	17	8.064,66	17	8.225,96	17	8.532,42	16	7.016,26	17	7.564,66	22	8.916,04
SESA	223	184.800,00	221	179.334,50	222	180.689,35	227	182.054,57	224	183.297,90	228	183.399,09	245	186.232,89
SESP	40	18.855,19	39	19.064,87	41	20.661,68	43	20.387,47	44	21.355,24	45	22.968,17	54	21.801,77
SESPORT	253	122.131,34	256	125.953,96	263	130.276,62	269	134.018,62	276	135.292,85	277	135.454,14	304	138.748,71
APE	19	9.193,72	18	8.709,84	18	8.274,35	16	7.532,40	15	7.064,65	12	5.806,56	22	7.718,04
Defensoria Pública	177	104.308,57	200	126.442,75	227	143.116,97	243	147.527,91	242	144.413,72	253	149.284,00	257	154.737,68
Polícia Civil	218	104.663,23	216	104.679,39	220	104.757,26	219	106.243,93	217	104.421,31	219	106.001,97	232	106.958,76
Polícia Militar - HPM	17	15.861,00	17	15.861,00	17	15.861,00	17	15.861,00	17	15.861,00	17	15.861,00	17	15.861,00
Polícia Militar	372	179.067,85	371	178.777,52	373	178.213,00	366	174.551,64	357	170.696,72	358	171.922,56	415	184.965,39
CBMES	52	25.339,18	51	24.032,71	52	25.387,57	54	26.403,72	53	25.645,64	52	24.919,82	52	24.545,13
Vice-Governadoria	5	2.354,88	5	2.419,40	5	2.419,40	5	2.419,40	5	2.419,40	5	2.000,04	5	1.995,16
TOTAL DA DIRETA	3.068	1.603.526,29	3.082	1.594.226,60	3.116	1.609.179,73	3.232	1.670.469,81	3.274	1.700.445,32	3.324	1.723.182,57	3.613	1.750.723,65

Em R\$ 1,00

Órgãos	jan/2013		fev/2013		mar/2013		abr/2013		mai/2013		jun/2013		jul/2013	
	Quant.	Valor	Quant.	Valor	Quant.	Valor	Quant.	Valor	Quant.	Valor	Quant.	Valor	Quant.	Valor
SECONT/AGE	21	9.313,91	19	10.084,32	21	10.727,28	20	9.644,40	21	9.800,78	22	11.488,59	22	11.244,27
Casa Civil	10	4.872,96	10	5.076,00	10	5.076,00	10	5.076,00	11	5.078,76	10	5.279,00	10	5.279,00
Casa Militar	6	3.045,60	8	4.196,16	10	5.262,12	10	5.076,00	10	5.076,00	10	5.279,00	10	5.279,00
PGE	101	48.867,48	106	52.265,88	110	54.110,16	108	54.228,60	120	52.485,94	101	51.423,57	107	54.760,83
SEAG	19	9.644,40	21	10.761,12	22	11.725,56	24	11.229,72	27	11.697,52	23	11.751,19	22	11.948,13
SEAMA	-	-	-	-	-	-	-	-	-	-	-	-	-	-
SECES/SECULT	40	20.100,96	44	22.638,96	45	22.486,68	49	23.484,96	52	25.297,80	51	26.144,78	46	22.506,14
SEPLOG/SEGER	63	31.455,36	68	33.467,76	70	35.498,16	70	35.684,28	81	35.589,30	69	34.953,08	60	32.360,27
SECOM	11	5.583,60	13	6.971,04	15	7.800,12	16	8.240,04	19	7.622,48	16	8.252,84	17	8.833,53
SEDU	474	239.266,90	720	349.200,90	833	438.498,72	996	518.663,13	1.157	572.457,67	1.296	762.708,73	1.320	664.216,29
SEDURB	15	7.614,00	16	8.256,96	17	7.986,24	14	7.106,40	18	8.208,18	18	8.903,91	14	7.003,47
SEFAZ	127	65.309,40	130	63.348,48	132	62.908,56	128	64.346,76	150	66.366,11	132	68.174,23	131	66.972,91
SEG	28	14.424,48	30	13.688,28	28	14.297,40	28	15.166,68	30	13.793,05	26	13.091,92	27	14.411,67
SEJUS	177	91.691,04	181	92.450,88	182	92.840,04	171	88.237,80	201	87.562,18	179	96.977,75	173	90.997,09
SEP	19	9.187,56	19	9.779,76	19	9.424,44	20	9.965,88	24	9.652,53	20	10.597,93	18	8.763,14
SEADH	58	27.858,96	58	29.728,44	61	30.033,00	59	30.016,08	72	29.505,74	58	29.573,23	60	32.430,65
SEDETUR/SEDES	17	8.544,60	18	8.849,16	20	8.832,24	18	8.426,16	17	8.561,52	17	8.974,30	18	9.625,38
SETUR	15	7.593,12	14	7.580,16	15	7.157,16	14	7.106,40	14	6.632,64	14	7.475,88	12	5.754,11
SEDIT/SETOP	12	6.040,44	11	5.854,32	13	6.057,36	11	5.194,44	15	6.435,11	12	6.141,24	13	6.985,88
SECT/SECTIT	17	7.580,16	18	8.967,60	18	9.136,80	16	7.309,44	20	7.736,83	17	8.920,30	17	9.097,48
SESA	185	166.952,88	199	157.039,09	218	183.294,90	225	190.061,10	234	188.826,09	229	192.005,04	212	203.295,97
SESP	36	18.273,60	41	20.439,36	43	21.234,60	44	23.045,04	46	22.642,92	48	24.852,60	48	26.711,73
SESPORT	248	124.250,40	231	115.072,92	209	102.569,04	222	106.763,76	235	116.331,25	249	132.675,53	262	141.471,81
APE	17	8.510,76	18	8.764,56	19	9.492,12	19	9.644,40	22	9.147,96	18	9.502,20	18	10.082,89
Defensoria Pública	255	158.040,36	265	169.261,28	282	175.930,52	282	164.132,12	282	167.593,76	289	172.221,22	297	174.869,66
Polícia Civil	200	96.562,44	207	114.074,64	218	112.568,76	227	115.022,16	246	120.681,32	243	130.214,01	245	130.127,37
Polícia Militar-HPM	17	17.289,00	17	17.289,00	17	17.289,00	18	18.306,00	18	18.306,00	17	16.305,90	18	18.272,10
Polícia Militar	356	179.249,60	370	180.570,24	361	180.925,56	361	181.230,12	380	183.795,88	368	193.915,30	368	193.880,07
CBMES	41	13.837,68	46	20.269,88	50	26.429,04	53	27.376,56	55	26.904,21	53	27.644,36	51	26.922,90
Vice-Governadoria	5	2.284,20	5	2.538,00	5	2.538,00	5	2.538,00	5	2.538,00	5	2.639,50	5	2.639,50
TOTAL DA DIRETA	2.590	1.403.245,85	2.903	1.558.485,15	3.063	1.672.129,58	3.238	1.755.322,43	3.582	1.826.327,53	3.610	2.078.987,13	3.621	1.996.743,24

Fonte: Relatórios SIARHES - Administração Direta e Autarquias.

DEMONSTRATIVO DO QUANTITATIVO E DOS GASTOS COM ESTAGIÁRIOS - AUTARQUIAS

Órgãos	jun/2012		jul/2012		ago/2012		set/2012		out/2012		nov/2012		dez/2012	
	Quant.	Valor	Quant.	Valor	Quant.	Valor	Quant.	Valor	Quant.	Valor	Quant.	Valor	Quant.	Valor
IDURB	9	4.258,15	11	5.225,91	9	4.354,92	9	4.322,66	10	4.387,18	12	5.743,59	18	6.285,63
ARSI	6	3.101,39	4	1.661,32	5	2.435,53	6	2.838,76	5	2.419,40	5	2.064,55	9	2.561,04
ADERES	7	3.387,16	7	3.387,16	6	2.596,82	7	3.516,19	7	3.387,16	7	3.387,16	10	3.165,51
ASPE	4	1.935,52	4	1.903,26	7	3.645,23	8	4.064,59	8	3.871,04	8	3.871,04	9	3.575,24
DERTES/DER	35	16.935,80	40	19.306,81	36	16.839,02	40	18.258,42	41	19.935,86	41	19.839,08	50	20.414,24
DETRAN	110	55.225,63	108	51.735,88	109	52.814,83	116	58.091,52	115	56.240,52	121	58.401,83	138	59.155,93
DIO	16	7.532,40	15	7.258,20	16	7.967,89	16	7.354,98	15	6.806,58	14	6.596,90	20	8.047,05
FAMES	45	18.918,57	41	15.787,16	41	15.319,41	40	15.743,28	36	14.103,28	36	13.696,82	42	17.006,25
FAPES	16	6.919,49	17	8.274,35	19	9.209,85	21	10.254,89	18	8.306,61	18	8.709,84	22	8.933,85
ESESP	5	2.580,69	5	2.419,40	5	2.419,40	5	2.419,40	5	2.419,40	5	2.419,40	5	2.483,00
ICAES	25	12.080,87	25	11.242,14	25	12.661,53	25	12.500,23	27	13.242,18	28	14.080,91	35	13.703,85
IDAF	25	12.048,61	24	10.967,94	26	13.032,50	27	12.129,26	25	11.990,80	26	12.790,55	34	11.809,26
IEMA	83	40.033,00	81	37.774,89	78	36.097,44	76	36.871,65	82	39.662,03	80	37.549,08	96	39.258,60
INCAPER	22	11.276,49	26	12.534,58	28	13.760,40	29	14.308,80	28	13.566,85	24	11.953,92	31	12.256,01
IOPES	21	9.366,80	21	9.274,36	20	9.548,56	19	9.193,72	19	9.193,72	18	8.355,00	25	8.977,36
IPAJM	45	21.903,63	43	20.468,13	44	22.129,44	45	21.597,17	45	22.113,32	42	20.226,18	51	21.646,54
IPES/JSN	25	11.629,25	27	12.442,85	27	13.161,53	26	12.258,29	26	11.919,58	23	10.564,71	33	12.289,52
IPEM	10	4.838,80	10	4.838,80	10	4.838,80	10	4.838,80	9	4.000,08	7	3.145,22	10	3.010,90
PROCON	28	12.967,99	27	11.758,28	25	11.806,67	27	13.661,54	26	12.226,03	29	13.968,00	36	13.390,96
ITUPRODEST	30	14.645,43	30	14.403,49	32	15.290,60	33	15.532,55	31	15.000,28	32	15.242,22	31	14.771,77
JUCEES	29	12.992,60	26	11.709,90	27	11.871,18	28	12.193,79	27	12.790,56	29	13.532,52	38	14.979,32
RTV-ES	42	19.339,07	35	16.629,35	33	15.306,74	31	14.177,68	36	16.790,62	39	18.693,90	52	19.179,44
SUPPIN	8	3.709,75	8	3.935,55	7	3.516,19	8	3.838,78	8	3.871,04	8	3.564,58	11	3.499,48
TOTAL DA INDIRETA	646	307.627,09	636	294.939,71	635	300.624,48	652	309.966,95	649	308.244,12	652	308.397,00	806	320.400,75

Órgãos	jan/2013		fev/2013		mar/2013		abr/2013		mai/2013		jun/2013		jul/2013	
	Quant.	Valor	Quant.	Valor	Quant.	Valor	Quant.	Valor	Quant.	Valor	Quant.	Valor	Quant.	Valor
IDURB	13	6.718,32	12	5.245,20	10	4.737,60	9	4.314,60	8	4.010,04	12	6.783,52	14	6.422,79
ARSI	5	2.538,00	5	2.538,00	5	2.538,00	9	4.771,44	9	4.568,40	10	5.015,05	9	4.751,10
ADERES	5	2.538,00	6	2.994,84	7	2.977,92	4	2.030,40	6	3.316,32	6	3.167,40	7	3.695,30
ASPE	7	3.248,64	6	3.045,60	6	3.045,60	6	3.045,60	6	3.045,60	6	2.745,08	7	3.448,95
DERTES/DER	30	13.417,56	19	9.965,88	35	17.051,04	37	19.677,96	39	19.779,48	40	20.792,49	39	21.080,80
DETRAN	110	55.647,72	124	63.674,18	128	63.283,88	135	70.322,60	143	72.788,92	141	74.592,03	145	76.191,98
DIO	16	8.212,32	14	7.055,64	18	8.950,68	18	9.136,80	19	9.458,28	19	10.030,10	18	9.502,20
FAMES	5	2.430,40	4	2.030,40	9	4.313,52	33	12.710,40	38	15.663,33	52	23.325,88	55	23.596,54
FAPES	14	6.751,08	13	7.021,80	13	6.294,24	15	7.360,20	15	7.546,32	22	9.429,13	13	6.493,17
ESESP	4	2.030,40	4	2.030,40	4	2.030,40	4	2.030,40	5	2.318,04	8	3.959,26	7	3.308,17
ICAES/IASES	27	13.481,28	27	13.772,88	29	13.654,44	25	12.436,20	28	14.754,24	31	16.041,40	28	14.658,02
IDAF	20	9.593,64	24	12.351,60	23	11.776,32	25	12.859,20	26	13.349,88	25	12.493,63	25	13.232,69
IEMA	75	38.250,00	79	40.771,59	78	39.457,44	78	39.525,12	83	40.112,40	85	41.924,40	83	42.902,90
INCAPER	20	10.492,80	23	12.212,95	22	11.267,80	24	12.249,16	25	13.315,12	26	14.630,04	28	15.399,55
IOPES	18	8.758,23	18	8.696,88	19	8.933,76	17	8.256,96	19	9.542,88	19	9.970,54	17	9.097,48
IPAJM	39	19.807,20	40	21.708,36	44	21.657,60	42	21.319,20	42	20.710,08	45	24.939,90	41	21.643,90
IPES/JSN	21	10.185,84	22	9.373,68	23	11.759,40	24	12.300,84	24	11.742,48	22	11.613,80	21	10.540,40
IPEM	8	4.186,80	8	3.773,16	7	3.553,20	7	3.553,20	7	3.553,20	7	3.290,58	5	2.639,50
PROCON	28	14.796,00	29	13.197,60	28	13.891,32	32	15.554,95	31	15.295,68	27	13.391,06	30	16.259,31
ITUPRODEST	37	15.235,85	30	14.618,88	33	16.175,52	33	16.513,92	33	16.903,08	34	17.913,41	34	17.579,07
JUCEES	29	13.722,12	26	11.812,49	27	12.419,28	29	14.568,12	29	14.504,44	27	13.602,84	27	14.165,93
RTV-ES	35	17.359,92	38	18.399,60	39	19.576,44	37	18.205,92	38	19.254,96	38	20.060,20	34	17.895,81
SUPPIN	6	3.045,60	8	4.636,08	8	4.060,80	8	3.045,60	6	3.468,60	8	4.629,28	7	3.413,75
TOTAL DA INDIRETA	572	282.447,72	579	290.927,69	615	303.406,20	651	325.788,79	679	339.001,77	710	364.341,02	694	357.919,31

Fonte: Relatórios SIARHES - Administração Direta e Autarquias.

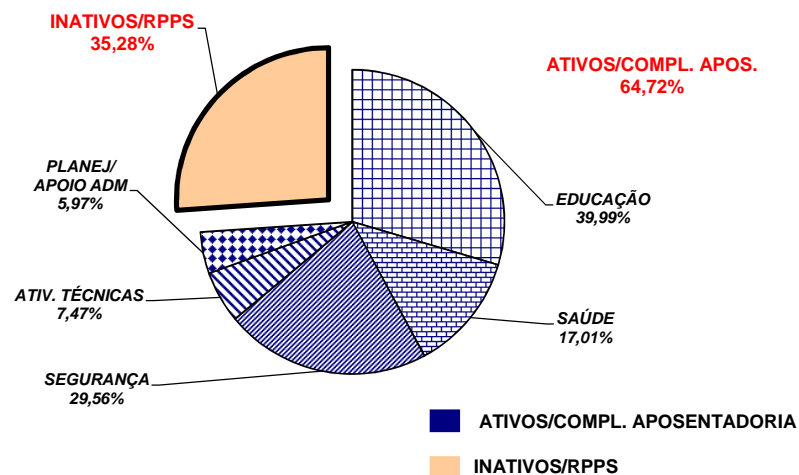
	jun/12		jun/12		ago/12		set/12		out/12		nov/12		dez/12	
TOTAL GERAL	3.714	1.911.153,38	3.718	1.889.166,31	3.751	1.909.804,21	3.884	1.980.436,76	3.923	2.008.689,44	3.976	2.031.579,57	4.419	2.071.124,40
	jan/13		fev/13		mar/13		abr/13		mai/13		jun/13		jul/13	
TOTAL GERAL	3.162	1.685.693,57	3.482	1.849.412,84	3.678	1.975.535,78	3.889	2.081.111,22	4.261	2.165.329,30	4.320	2.443.328,15	4.315	2.354.662,55

**DEMONSTRATIVO DO QUANTITATIVO E DA EVOLUÇÃO DA FOLHA DE PAGAMENTO COM PESSOAL DO PODER EXECUTIVO
NAS ÁREAS DE EDUCAÇÃO, SAÚDE, SEGURANÇA PÚBLICA E OUTROS
JULHO/2013**

Demonstrativo do Número de Servidores

ESPECIFICAÇÃO	DADOS MÊS JULHO/13	%	MÉDIA MENSAL AGO/12 A JUL/13	%
1 - ATIVOS/COMPL. APOSENTADORIA	58.311	64,94	56.701	64,72
EDUCAÇÃO (1)	24.171	41,45	22.673	39,99
SAÚDE (2)	9.721	16,67	9.646	17,01
SEGURANÇA (3)	16.783	28,78	16.761	29,56
OUTROS ATIV. TÉCNICAS (4)	4.247	7,28	4.235	7,47
OUTROS PLANEJ./APOIO ADM. (5)	3.389	5,81	3.386	5,97
2 - INATIVOS/RPPS	31.480	35,06	30.913	35,28
TOTAL	89.791	100,00	87.614	100,00

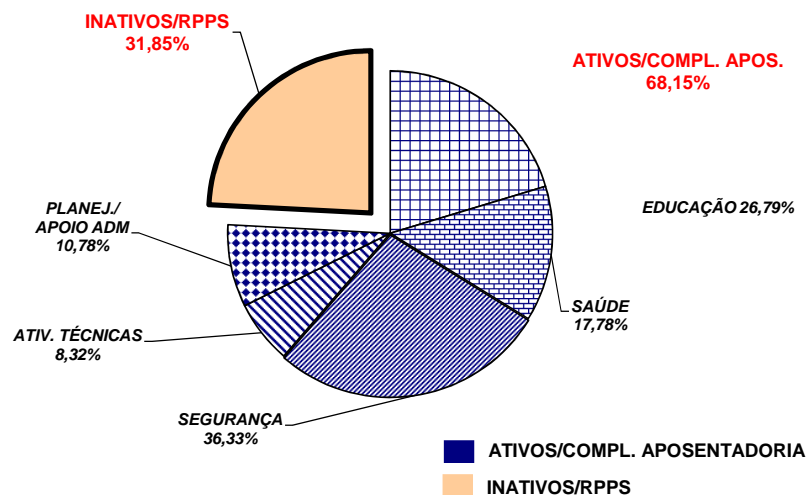
Fonte: Relatórios SIARHES - Administração Direta e Autarquias.



Demonstrativo dos Gastos

ESPECIFICAÇÃO	DADOS MÊS JULHO/13	%	MÉDIA MENSAL AGO/12 A JUL/13	%
1 - ATIVOS/COMPL. APOSENTADORIA	286.547,24	69,83	252.145,94	68,15
EDUCAÇÃO (1)	93.639,97	32,68	67.550,88	26,79
SAÚDE (2)	46.485,10	16,22	44.829,61	17,78
SEGURANÇA (3)	95.452,44	33,31	91.616,21	36,33
OUTROS ATIV. TÉCNICAS (4)	23.233,17	8,11	20.966,09	8,32
OUTROS PLANEJ./APOIO ADM. (5)	27.736,56	9,68	27.183,16	10,78
2 - INATIVOS/RPPS	123.826,52	30,17	117.851,50	31,85
TOTAL	410.373,76	100,00	369.997,44	100,00

Fonte: Relatórios SIARHES - Administração Direta e Autarquias.



Notas:

(1) - Inclui SEDU CLT/Estatutário/DTA e DTM.

(2) - Inclui SESA - Efetivos, Comissionados e Contratados Temporários

(3) - Inclui PM/PC - Administrativos e Policiais; CBMES; HPM, SESP, SEJUS e IASES

(4) - Inclui SEAG; SEAMA; SECULT; SETADES/SEASTDH/SEADH; SEDES; SETUR; SEDURB; SETOP; SESPORT; ADERES; DER/ES; FAMES; ESESP; IEAMA; IDAF; INCAPER, IOPES, DETRAN, IDURB e ARSI.

(5) - Inclui SECONT; APE; ASPE; SEG; Casa Civil; Vice Governadoria; Casa Militar; SECT/SECTIT; Defensoria Pública; PGE; SEP; SEGER; Previdência Complementar; Pensões Especiais; SECOM; SEFAZ; FAPES; IJSN; RTV-ES; DIO; IPAJM; PROCON; PRODEST; IPEM; JUCEES e SUPPIN

**DEMONSTRATIVO DA CONTRIBUIÇÃO PATRONAL E DOS SERVIDORES, DO
PODER EXECUTIVO, PARA O REGIME PRÓPRIO DE PREVIDÊNCIA SOCIAL - RPPS**

Em R\$ 1,00

ESPECIFICAÇÃO	MESES						
	JUNHO/2012	JULHO/2012	AGOSTO/2012	SETEMBRO/2012	OUTUBRO/2012	NOVEMBRO/2012	DEZEMBRO/2012
Contribuição Servidores	15.154.935,86	15.307.454,04	15.575.629,43	15.634.149,79	15.640.184,34	15.864.370,09	18.728.195,42
FF/Fundo Financeiro	11.949.342,65	12.078.399,15	12.292.561,44	12.309.451,76	12.331.961,60	12.524.474,65	14.813.804,30
FP/Fundo Previdenciário	3.205.593,21	3.229.054,89	3.283.067,99	3.324.698,03	3.308.222,74	3.339.895,44	3.914.391,12
Contribuição Patronal	24.740.234,83	24.951.090,17	25.542.702,88	25.357.544,69	25.418.672,82	25.925.742,49	31.645.458,64
FF/Fundo Financeiro	18.329.419,59	18.492.780,41	18.978.417,29	18.708.598,45	18.803.960,04	19.247.663,41	23.819.265,60
FP/Fundo Previdenciário	6.410.815,24	6.458.309,76	6.564.285,59	6.648.946,24	6.614.712,78	6.678.079,08	7.826.193,04
Total	39.895.170,69	40.258.544,21	41.118.332,31	40.991.694,48	41.058.857,16	41.790.112,58	50.373.654,06

ESPECIFICAÇÃO	MESES						
	JANEIRO/2013	FEVEREIRO/2013	MARÇO/2013	ABRIL/2013	MAIO/2013	JUNHO/2013	JULHO/2013
Contribuição Servidores	16.771.690,46	4.203.367,18	4.369.367,91	17.351.733,71	16.586.514,48	16.754.412,23	16.741.987,63
FF/Fundo Financeiro	13.254.761,50	717.118,37	766.106,36	13.719.874,73	13.026.350,48	12.798.077,11	12.942.024,45
FP/Fundo Previdenciário	3.516.928,96	3.486.248,81	3.603.261,55	3.631.858,98	3.560.164,00	3.956.335,12	3.799.963,18
Contribuição Patronal	27.416.259,91	26.568.897,64	27.894.454,15	28.899.074,43	27.168.667,36	28.836.689,93	28.804.625,28
FF/Fundo Financeiro	20.384.111,59	19.597.031,74	20.690.754,83	21.634.911,59	20.014.784,38	20.927.406,25	21.206.707,46
FP/Fundo Previdenciário	7.032.148,32	6.971.865,90	7.203.699,32	7.264.162,84	7.153.882,98	7.909.283,68	7.597.917,82
Total	44.187.950,37	30.772.264,82	32.263.822,06	46.250.808,14	43.755.181,84	45.591.102,16	45.546.612,91

Fonte: Relatórios SIARHES - PRO2722R da Administração Direta e Autarquias.

Obs.: A partir de jan/10, com a edição da L.C. nº 5 39/2009, deixou de ser devida a parcela de IPAJM patronal dos aposentados e pensionistas.